

目录

月太电竞酒店管理系统	4
月太电竞酒店管理系统注册、安装	4
一、月太电竞酒店管理系统注册	4
1. 注册账号	4
2. 登录	4
3. 安装	5
月太电竞酒店管理系统功能介绍	5
一、月太电竞酒店管理系统主界面	5
1. 登录界面	5
2. 进入软件主页面	5
二、月太电竞酒店管理系统功能详细介绍	6
1. 前台管理	6
(1) 预订管理	6
(2) 预订查询	7
(3) 入住开房	7
(4) 入住信息	8
(5) 班次交接	8
(6) 消费入账	9
(7) 客人结账	9
(8) 账号管理	9
(9) 操作记录	10
(10) 续住查询	10
2. 会员管理	10
(1) 会员注册	11
(2) 会员台账查询	11
3. 收银管理	11
(1) 在店客人查询	12
(2) 押金录入	12
(3) 撤单	12
(4) 押金统计	13
(5) 物品租借	13
(6) 退房查询	13
(7) 结账退房	14
(8) 发票记录	14
4. 其他管理	14
(1) 遗失物品拾取登记	15
(2) 物品寄存登记	15
(3) 客户端锁屏图片	16
(4) 打印寄存物品	16
5. 报表	16
(1) 操作员收银	17
(2) 押金收取统计	17
(3) 退房结算统计	17

(4) 酒店营业	18
(5) 营业日明细	18
(6) 商品出售查询	18
(7) 扫呗账单查询	19
(8) 交班记录查询	19
(9) 渠道（宾客来源）分析	19
6. 商店/库存	20
(1) 新增商品	20
(2) 供应商管理	20
(3) 进货管理	21
(4) 退货管理	21
7. 经理查询	22
8. 辅助功能	22
(1) 更换操作员	23
(2) 锁定软件	23
(3) 房间类型列表分屏	23
(4) 客户机即时购物提醒信息	24
(5) 查看客户机手机扫码支付订单	24
(6) 查看顾客购物记录	24
(7) 查看服务端和客户端发送消息记录	25
(8) 查看当前挂单购物信息	25
(9) 查看硬件报警记录	25
(10) 软件视频帮助	26
(11) 语音播报设置	26
月太电竞酒店管理系统后台	26
一、 月太电竞酒店后台管理	26
1. 月太电竞酒店管理系统	26
2. 门店管理	26
(1) 添加门店	27
3. 房间管理	28
(1) 房间类型	28
(2) 添加房间类型	28
(3) 修改房间类型	29
(4) 房间列表	29
4. 后台设置	32
(1) 操作员设置	32
(2) 部门设置	33
(3) 员工设置	34
(4) 销售员设置	34
(5) 特权人设置	35
(6) 会员等级设置	36
(7) 会员兑换项设置	37
(8) 钟点房设置	37
(9) 付款方式设置	38

(10) 充值赠送设置	39
(11) 协议单位设置	40
(12) 签证设置	40
(13) 小程序图片设置	41
(14) 黑名单设置	42
5. 营销管理	42
(1) 短信管理	42
微信小程序管理端-月老板	43
一、 月老板管理端登录界面	43
1.管理登录	43
2.员工登录	44
3. 月老板首页	44
(1) 房态图	45
(2) 营业分析	45
(3) 客源分析	46
(4) 房型分析	46
(5) 入住率分析	47
(6) 交班记录	47
(7) 班次汇总	47
4. 实况	48
5. 门店	48
6. 我的	49
7. 员工登录功能	49
微信小程序顾客端-月客栈	50
一、 月客栈首页	50
1. 首页	50
2. 预定	51
3. 预订记录	51
4. 我的	52

月太电竞酒店管理系统

月太电竞酒店管理系统，是专业电竞酒店管理，分为pc端-月太电竞酒店管理系统服务端、客户端，手机移动端-月老板（老板端）、月客栈（顾客端），可以对接门锁，取电卡等，特殊功能需求可以单独定制，适用范围广，物美价廉。除此之外，人脸识别产品及月太管理系统还可被广泛使用于访客体系、自助通关、人行通道闸机、智能学校、智能工地等多个领域与工作。

月太电竞酒店管理系统注册、安装

一、月太电竞酒店管理系统注册

1. 注册账号

此处需要输入真实手机号,用于接收验证码,填写完成认证用户名以及密码用于后台登录



2. 登录

注册完成并登录 (<http://hotel.u7pk.cn/Home/Login>) 后,进入门店列表界面,添加门店,这个门店编号在稍后登录软件时候需要用到。



添加店铺后,点开操作员设置,可以添加操作员和密码



3. 安装

下载安装前台软件,安装,默认路径 d 盘根目录下,一步步安装完成后,双击图标进入登录界面。



月太电竞酒店管理系统功能介绍

一、月太电竞酒店管理系统主界面

1. 登录界面

输入通过后系统添加的门店查看门店编号,填写操作员、密码进行登录。



2. 进入软件主页面

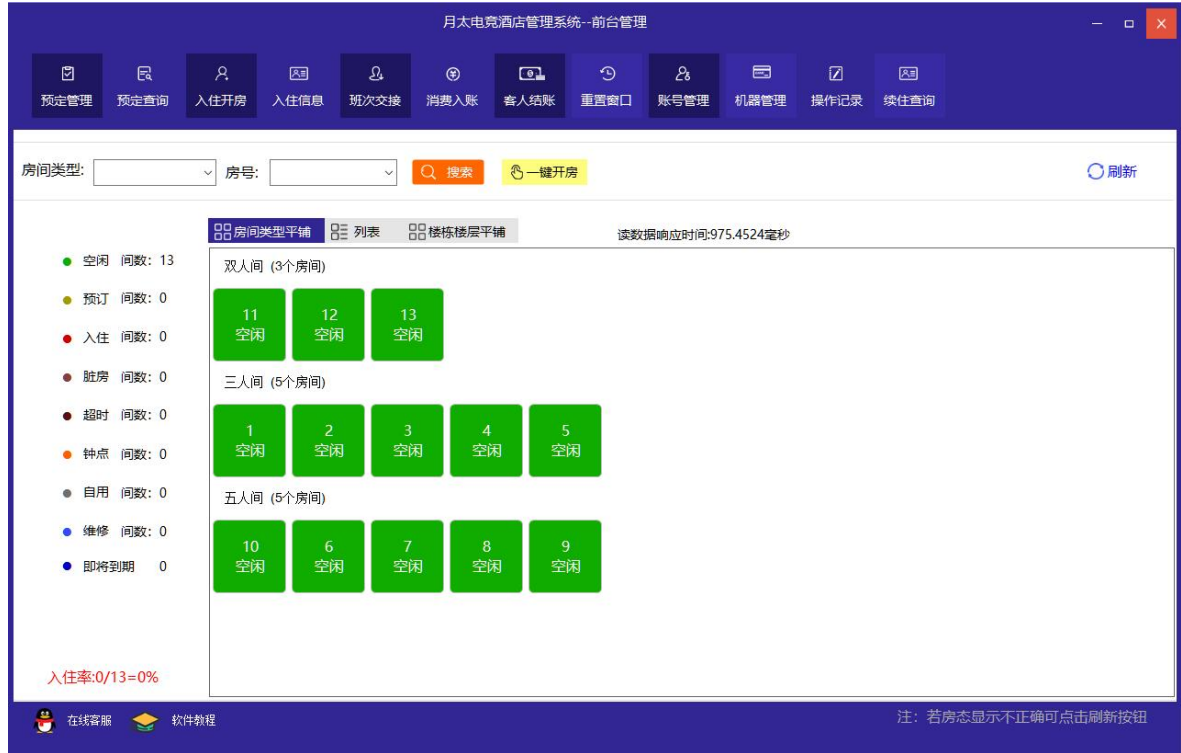
月太电竞酒店管理系统包含前台管理、会员管理、收银管理、其他管理、报表、商店/库存、经理查询、辅助功能以及快捷入口: 预订查询、在店客人查询、会员注册、押金统计、客户机即时购物提醒信息、读门锁卡片信息、今日预定、退房查询、结账退房、顾客购物记录、客户机手机扫码支付订单、班次交接等功能模块。



二、月太电竞酒店管理系统功能详细介绍

1.前台管理

前台管理包括预订管理、预订查询、入住开房、入住信息、班次交接、消费入账、充值窗口、账号管理、操作记录、续住查询等功能。双击房间可快速入住，清洁，结账。



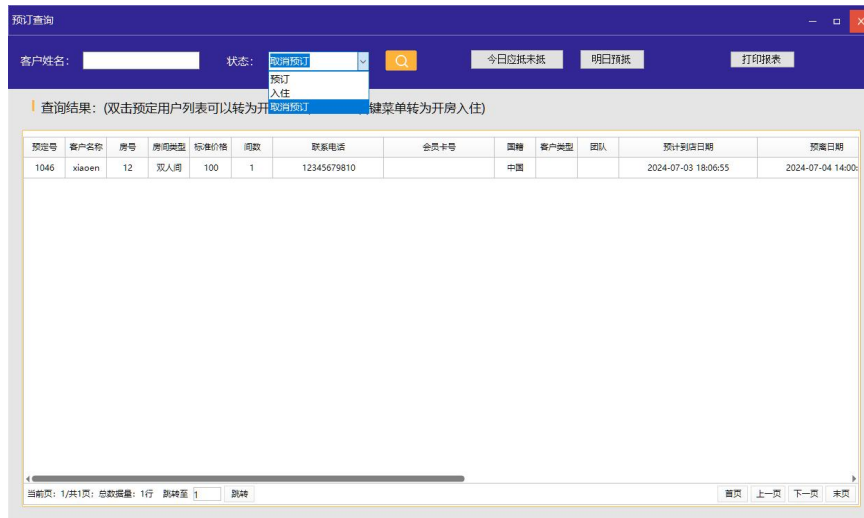
(1) 预订管理

“*”代表必填，主要信息填写预订人、联系电话、客户名称、付款方式、预定金、抵达日期、离店日期、预定时间，填写次要信息，协议信息及备注，选择房间信息。



(2) 预订查询

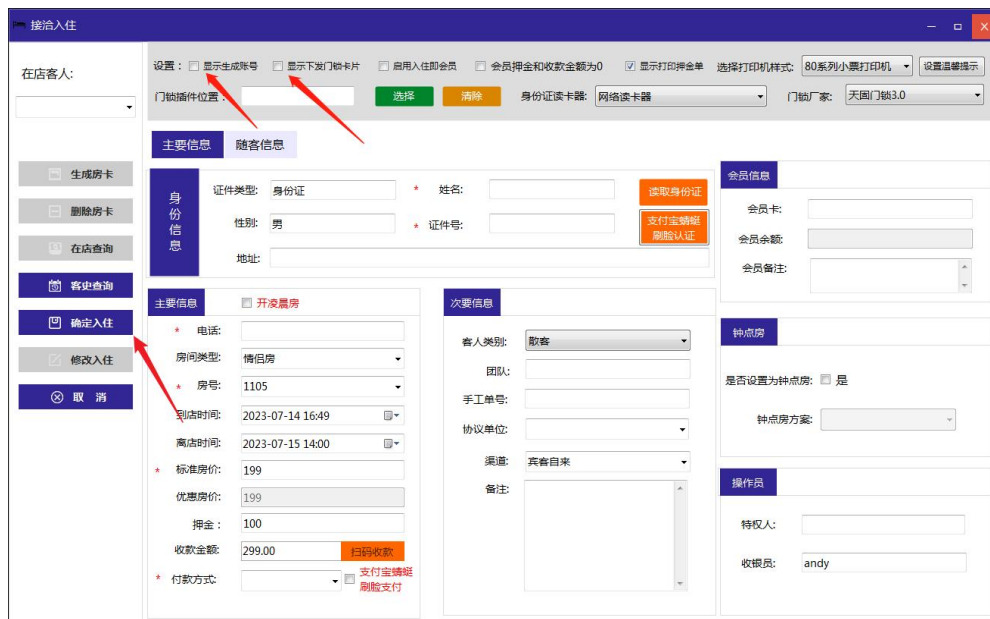
选择预定状态，取消预订、入住、预定



(3) 入住开房

可以对接身份证刷卡器，输入押金等必填项后，点击确定入住

此时，您可以选择生产帐号（用于该房间机器登录时使用），是否下发门卡（支持智能门锁对接），等根据需求，可以选择是否生成。



此时，会弹窗提醒您是否生成帐号（用于该房间机器登录时使用），是否下发门卡（支持智能门锁对接），等根据需求，可以选择是否生成。



(4) 入住信息

选择条件输入对应信息进行查询入住信息。

序号	客人类别	姓名	房号	房间类型	客人状态	电话	会员卡	证件类型	性别	证件号
81195	散客	loopy	11	双人间	入住	12345679810		身份证	女	123456789456123

(5) 班次交接

选择接班收银员，输入接班收银员密码。

现金项目	费用
1:本班押金(包含预定金)	0
2:退押金	188
3:消费	0
4:会员充值	0
5:出售商品	0
6:上班预留	0
7:结账冲调和入账	0
8:上交现金总计(=项1-2+3+4+5+6+7-预留金额)	-188

渠道名称	来店人次
宾客自来	3

(6) 消费入账

消费入账结果都可以在此查询。

消费入账

查询结果:

消费编号	客户名称	房号	消费类型	科目	数量	金额	押金(包含消费)	付款方式	备注	手动单号	自动单号	入账日期	操作员
160283	loopy	11	双人间	押金	1	200.00	200.00	支付宝			39583799	2024-07-22 11:41:01	system

当前页: 1/共1页; 总数据量: 1行 跳转至 1 跳转

时间范围: 2024-07-22 00:00:00 -- 2024-07-22 23:59:59 房号: 搜索 打印 保存数据 关闭

(7) 客人结账

选择客户姓名, 证件号码, 房间号码进行结账。

客人结账

客户姓名: kitty 证件号码: 123456789789456130 科目: 房费 金额: 160 元

房间号码: 1 押金: 260 元

查询结果:

序号	姓名	房号	消费类型	客人状态	电话	会员卡	证件类型	性别	证件号	地址
81197	kitty	1	三人间	入住	12345678910		身份证	女	123456789789456130	
81195	loopy	11	双人间	入住	12345678910		身份证	女	123456789789456123	

当前页: 1/共1页; 总数据量: 2行 跳转至 1 跳转

物品租借 发票记录 退房查询 结账退房 返回

(8) 账号管理

右键账号可以编辑管理账号。

账号管理

现有账号:

序号	账号	有效期	最大登录数	当前登录数	房间号	电脑1	电脑2	电脑3	电脑4	电脑5	电脑6
1	10001	2024-07-23 14:00:00	3	0	1						
2	10000	2024-07-23 14:00:00	2	0	11						

删除 修改 生成账号

当前页: 1/共1页; 总数据量: 2行 跳转至 1 跳转

已到期: 0个

(9) 操作记录

选择收银员，房间号，时间范围查询操作记录。

操作	操作员	时间	房间
添加牌号机器	system	2024-07-22 11:56:42	11
确定入住	system	2024-07-22 11:52:29	1
生成序号	system	2024-07-22 11:52:27	1
确定入住	system	2024-07-22 11:42:18	11
生成序号	system	2024-07-22 11:42:16	11
登录	system	2024-07-22 11:03:58	无
登录	system	2024-07-22 10:23:14	无
登录	system	2024-07-22 10:18:20	无

(10) 续住查询

选择续住日期，房间号，输入客人姓名进行查询。

序号	客房类别	房间号	客人名称	房价	原离店时间	新离店时间	已交押金	付款方式	备注	续住天数	续交押金	续住时间
----	------	-----	------	----	-------	-------	------	------	----	------	------	------

2. 会员管理

会员管理包括会员注册、会员台账查询，可以查看所有会员信息。

会员编号	会员姓名	状态	卡号	注册时间	储值余额	累计赠送	会员等级	会员折扣	总积分	已用积分	剩余积分	身份证号
8977	r	正常	12345678910	2024/7/3 18:00:20	10000.00	0.00	超级会员	6	10000	0	10000	1234567891234567

(1) 会员注册

选择会员类型，会员折扣开户赠送可以登录管理后台设置-->充值赠送设置，填写会员信息进行注册。

The screenshot shows a '会员注册' (Member Registration) form. It is divided into two main sections: '会员信息' (Member Information) and '读取信息' (Read Information).
会员信息:
- 会员类型: 超级会员 (Super Member)
- 会员折扣: 7 折 (70% discount)
- 开户金额: 100
- 开户赠送: 10.00
- 付款方式: 支付宝 (Alipay)
- 移动电话: (empty)
- 总分: 0
- 剩余积分: 0
- 密码: (empty) and 确认密码: (empty)
- 备注: (empty)
- 支付方式: 扫码支付 (QR code payment) and 支付宝转账到账支付 (Alipay transfer payment)
读取信息:
- 身份证读卡: (empty)
- 会员姓名: (empty) 性别: (empty) 读身份证 (Read ID card)
- 身份证号: (empty) 卡号: (empty)
- 通讯地址: (empty) 出生日期: 2024年07月22日
- 支付宝转账到账认证身份信息 (Alipay transfer payment authentication information)
Buttons: 保存 (Save) and 返回 (Return)

(2) 会员台账查询

选择日期，输入卡号查询会员台账。

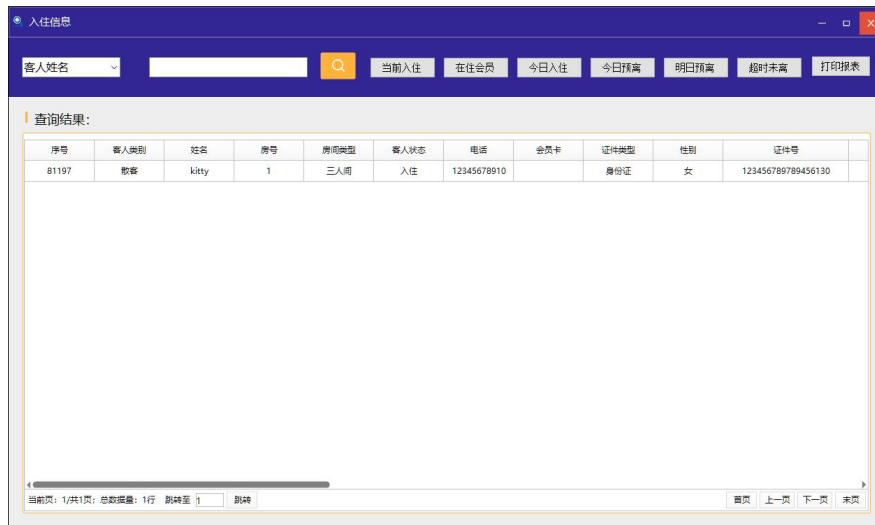
The screenshot shows the '会员台账查询' (Member Ledger Query) interface. It features a search bar at the top with fields for '起' (Start: 2024-07-22 00:00:00), '止' (End: 2024-07-22 23:59:59), '会员卡号' (Member Card No.), and '项目' (Project: 全部). There is a '打印台账' (Print Ledger) button.
Below the search bar is a table with columns: 卡号 (Card No.), 类型 (Type), 操作内容 (Operation Content), 单号 (Order No.), 消费金额 (Consumption Amount), 充值金额 (Recharge Amount), 余额 (Balance), 积分余额 (Points Balance), 操作员 (Operator), 备注 (Remarks), and 时间 (Time).
At the bottom, there is a summary section with '小计' (Subtotal) and '总计' (Total) for 消费 (Consumption), 充值 (Recharge), 余额 (Balance), and 积分 (Points).
Buttons: 退出 (Exit)

3. 收银管理

收银管理包括物品租借、退房查询、结账退房、发票记录等功能、在店客人查询、押金录入、撤单、押金统计等功能。

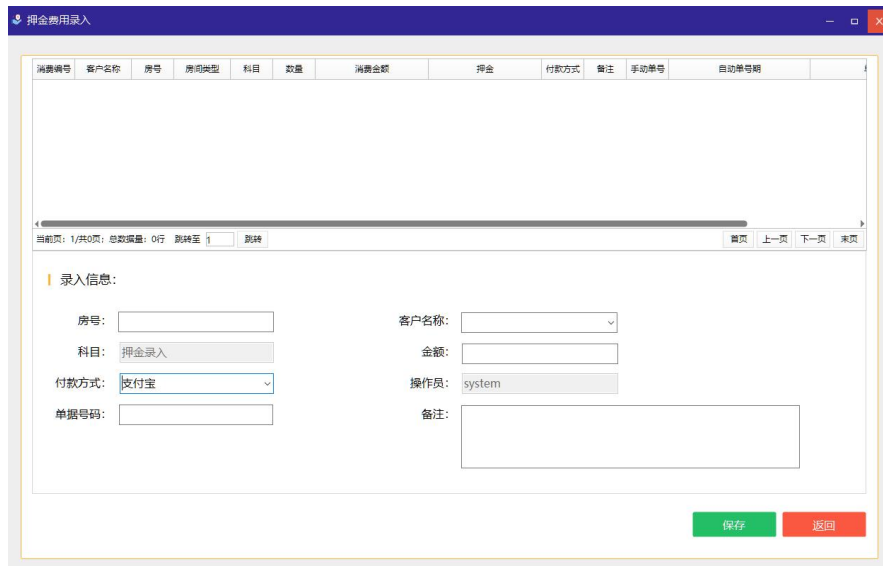
The screenshot shows the '月大电竞酒店管理系统-收银管理' (Monthly Large Esports Hotel Management System - Cashier Management) interface. It includes a search bar with '客户姓名' (Customer Name: kitty), '证件号码' (ID No.: 123456789789456130), '科目' (Subject: 房费), and '金额' (Amount: 160). There are also buttons for '物品租借' (Item Rental), '退房查询' (Check-out Query), '结账退房' (Check-out), and '发票记录' (Invoice Record).
Below the search bar is a '查询结果' (Query Results) table with columns: 序号 (Serial No.), 姓名 (Name), 房号 (Room No.), 房间类型 (Room Type), 客人状态 (Guest Status), 电话 (Phone), 会员卡 (Member Card), 证件类型 (ID Type), 性别 (Gender), 证件号 (ID No.), and 地址 (Address).
The table contains two rows:
1. 序号: 81197, 姓名: kitty, 房号: 1, 房间类型: 三人间, 客人状态: 入住, 电话: 12345678910, 会员卡: (empty), 证件类型: 身份证, 性别: 女, 证件号: 123456789789456130, 地址: (empty)
2. 序号: 81195, 姓名: loopy, 房号: 11, 房间类型: 双人房, 客人状态: 入住, 电话: 12345679810, 会员卡: (empty), 证件类型: 身份证, 性别: 女, 证件号: 123456789789456123, 地址: (empty)
Buttons: 在店客人查询 (Query In-store Guests), 押金录入 (Deposit Entry), 撤单 (Cancel Order), 押金统计 (Deposit Statistics)
Bottom navigation: 当前页: 1/共1页; 总数: 2行; 跳转至: 1 | 跳转

- (1) 在店客人查询
查询在店客人信息。



序号	客人类别	姓名	房号	房型类型	客人状态	电话	会员卡	证件类型	性别	证件号
81197	散客	kitty	1	三人间	入住	12345678910		身份证	女	123456789456130

- (2) 押金录入
输入录入信息，房号，客户名称，科目，金额，付款方式，操作员，单据号码，备注。



- (3) 撤单
开放时间如果大于十五分钟，无法撤单。



(4) 押金统计

序号	姓名	房号	房间类型	客人状态	房费+押金	付款方式	电话	会员卡	证件类型	性别	证件号
81197	kitty	1	三人间	入住	260	微信	12345678910		身份证	女	12345678978
81195	loopy	11	双人间	结账离店	200	支付宝	12345679810		身份证	女	12345678978

当前页: 1/共1页; 总数据量: 2行 跳转到 1 跳转

(5) 物品租借

可以添加、归还物品，记录租借的物品名称，数量、押金、租借时间、登记时间、操作员、状态以及客户名称。

物品名称	数量	押金	付款方式	租借时间	单据号码	备注	登记时间	操作员	状态	客户名称
洗漱用品	2	1	支付宝	2024-07-22 14:09:40			2024-07-22 14:10:30	system	未还	kitty

当前页: 1/共1页; 总数据量: 1行 跳转到 1 跳转

物品信息:

物品名称: 洗漱用品 数量: 2 押金: 1.00 付款方式: 支付宝

租借时间: 2024-07-22 14:09:40 单据号码:

备注:

打印押金单 打印记录 添加 归还 取消

(6) 退房查询

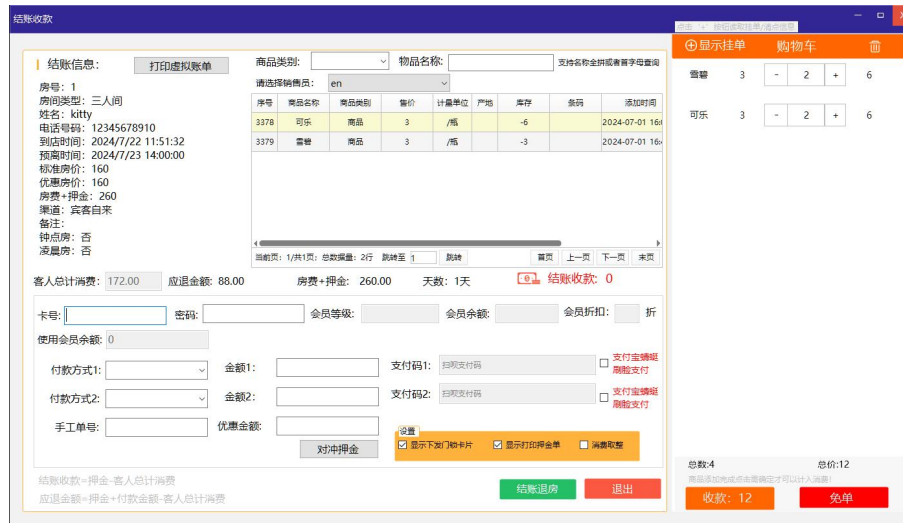
记录客户退房的信息，可以选择日期，客户姓名查询具体的退房信息。

序号	房号	客人名称	离店时间	房费	操作员
79352	11	loopy	2024/7/22 14:18:46	100	system

当前页: 1/共1页; 总数据量: 1行 跳转到 1 跳转

(7) 结账退房

显示结账信息，客人总计消费，应退金额，选择商品可以售出，选择付款方式，可以使用会员余额进行扣款。



(8) 发票记录



4. 其他管理

其他管理包括物品寄存信息、客户端锁屏图片、打印寄存物品、遗失物品拾取登记、留言板。打开其他管理显示寄存信息，双击列表可取走物品。



(1) 遗失物品拾取登记

输入遗失号牌，物品描述，拾取位置，拾取人和时间，存放位置，登记人。

物品信息

遗失号牌:

物品描述:

拾取位置:

拾取人: 拾取时间: 2024-07-22 15:02:37

存放位置:

登记人:

保存

退出

遗失物品登记存放信息。

其他管理-遗失物品登记查询

遗失号牌:

查询结果:

遗失编号	状态	拾取位置	物品描述	存放位置	拾取人	拾取时间	登记人	登记时间
2	已申领	外星人电竞酒店管理系统	日常用品	一号柜	en	2024-07-01 17:14:06	system	2024-07-01 17:14:06

当前页: 1/共1页; 总数据量: 1行 跳转到: 跳转

首页 上一页 下一页 末页

打印 遗失物品登记 申领 退出

(2) 物品寄存登记

“*”代表必填，填写寄存牌号，房号，客户姓名，身份证号，件数，物品特征描述，寄存人，收件经手人，寄存时间。

物品寄存登记

发票信息:

* 寄存牌号:

房号:

* 姓名:

* 身份证号:

件数: 0

物品特征:

* 寄存人:

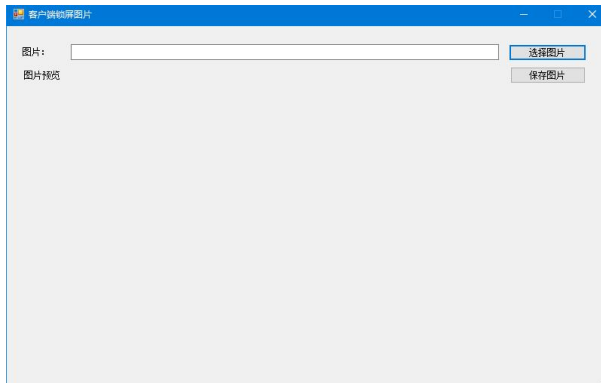
收件经手人: system

寄存时间: 2024-07-22 14:33:19

增加 退出

(3) 客户端锁屏图片

选择本地图片，可以自定义客户端锁屏图片。



(4) 打印寄存物品

打印客户寄存物品记录。

打印时间: 2024-07-22 14:37:47

物品寄存记录

编号	客人姓名	身份证号	房间号	寄存号楼	寄存件数	物品特征	寄存人	操作柜手人	寄存时间	取件人	取件柜手人	取件时间	状态
01	ee	123456789123456789	0	0	1	日常用品	ee	system	2024-07-01 08:59:44				寄存
00	e	123456789123456789	2	2	1	日常用品	e	system	2024-07-01 08:59:44				寄存

5. 报表

选择收银员和时间范围查询房间费用详情。

报表包含操作员收银、押金收取统计、退房结算统计、酒店营业、营业日明细、商品出售查询、扫码账单查询、交班记录查询、渠道（宾客来源）分析。

月太电竞酒店管理系统-房间费用发生

收银员: system

时间范围: 2024-07-21 14:39:31 -- 2024-07-23 14:39:31

保存数据

查询结果: 总计消费金额: 100.00 总计押金: 200.00

退房单号	客户名称	房号	房间类型	科目	数量	消费金额	房费+押金	付款方式	单据日期	操作员
160312	loopy	11	双人间	房费	1	100.00	200.00	支付宝	2024-07-22 14:18:46	system

当前页: 1/共1页; 总数据量: 1行 跳转至 1 跳转

操作员收银
押金收取统计
退房结算统计
酒店营业
营业日明细
商品出售查询
扫码账单查询
交班记录查询
渠道(宾客来源)分析

(1) 操作员收银

选择操作员和时间范围，可以显示收银报表信息。入住押金、结账收款、商品收入、房费、结账退款、开房总数、退房总数。

报表--操作员收银汇总表

收银员: 全部操作员 时间范围: 2024-07-22 00:00 -- 2024-07-22 23:59

信息:

入住押金: 460	结账收款: 100	商品收入: 0
房费: 260	结账退款: 100	
开房总数: 2	退房总数: 1	

打印 确定

(2) 押金收取统计

选择日期，展示押金列表相关信息。

押金统计

起: 2024-07-22 00:00 止: 2024-07-22 15:11

记录: 总计押金: 460

序号	姓名	房号	房间类型	客人状态	房费+押金	付款方式	电话	会员卡	证件类型	性别	证件号
81197	kitty	1	三人间	入住	260	微信	12345678910		身份证	女	123456789789
81195	loopy	11	双人间	结账离店	200	支付宝	12345679810		身份证	女	123456789789

当前页: 1/共1页; 总数据量: 2行 跳转至 1 跳转 首页 上一页 下一页 末页

(3) 退房结算统计

选择收银员，选择时间范围，查询退房结账统计信息。

报表--退房结账统计

收银员: 全部 时间范围: 2024-07-22 00:00 -- 2024-07-22 23:59

信息: 总计房费: 100 总计实收金额: 100 总计押金: 200 总计结账应收款: 100 总计退款: 100

房号	房间类型	客户名称	到店时间	离店时间	房费	实收金额	房费+押金	结账应收款	结账退款	付款
11	双人间	loopy	2024-07-22 11:41:01	2024-07-22 14:18:46	100	100	200	100	100	支

打印报表 保存数据

(4) 酒店营业

查询酒店营业报表信息



(5) 营业日明细

Report - 营业日明细报表

时间范围: 2024-07-22 00:00

打印报表 保存数据

信息: 总计消费金额: 560.00 总计押金: 660.00

单据编号	客户名称	房号	房间类型	科目	数量	消费金额	押金	付款方式	备注	手动单号	自动单号
160312	loopy	11	双人间	房费	1	100.00	200.00	支付宝			16292384
160286	kitty	1	三人间	押金	1	260.00	260.00	微信			55185025
160283	loopy	11	双人间	押金	1	200.00	200.00	支付宝			39583799

当前页: 1/共1页; 总数据量: 3行 跳转至 1 跳转

首页 上一页 下一页 末页

(6) 商品出售查询

出售商品查询

订单号 订单号 时间范围: 2024-07-22 00:00 -- 2024-07-22 15:23

打印报表 保存数据

订单:

序号	单号	时间	单块购物金额	退房结算购物金额	支付方式	收银员	会员手机号	消费房间
----	----	----	--------	----------	------	-----	-------	------

当前页: 1/共0页; 总数据量: 0行 跳转至 1 跳转

商品: 提示: 点击鼠标右键修改销售员

(7) 扫码账单查询

序号	流水ID	订单号	通道ID	金额(元)	授权码	项目标题	交易时间	交易状态
----	------	-----	------	-------	-----	------	------	------

(8) 交班记录查询

当班操作人员	接班时间	交班时间	开房数量	结账总金额	结账房费	超市收款	免费开
xiaoen	2024-07-01 16:44:30	2024-07-01 16:45:04	0	0	0		0
system	2024-07-01 16:08:13	2024-07-01 16:44:30	0	12	0	12	0
xiaoen	2024-07-01 15:56:06	2024-07-01 16:08:13	0	0	0		0
system	1924-07-01 15:56:06	2024-07-01 15:56:06	0	0	0		0

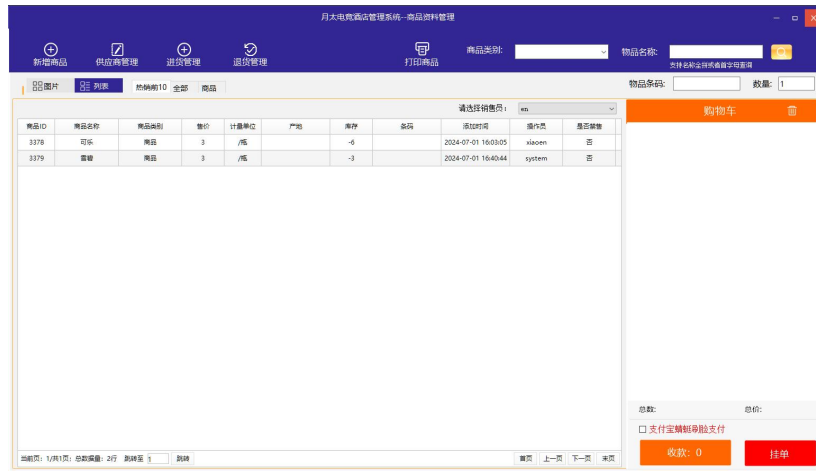
(9) 渠道（宾客来源）分析

渠道	来店人次	实际房价总计
宾客自来	2	260

序号	渠道	姓名	房号	房间类型	客人状态	电话	会员卡	证件类型	性别	证件号
81197	宾客自来	kitty	1	三人间	入住	12345678910		身份证	女	123456789789456130
81195	宾客自来	loopy	11	双人间	结账离店	12345679810		身份证	女	123456789789456123

6. 商店/库存

商店库存包括新增商品、供应商管理、进货管理、退货管理、打印商品。选择商品可以进行出售。



(1) 新增商品

输入商品信息，商品名称，商品类别，计量单位，产地，条码，售价，库存，图片等。

The 'Add Goods' dialog box contains the following fields and controls:

- 商品名称: Text input field.
- 商品类别: Dropdown menu.
- 计量单位: Text input field.
- 产地: Text input field.
- 条码: Text input field.
- 售价: Text input field.
- 库存: Text input field.
- 图片存放地址: Text input field.
- Buttons: '上传图片' (Upload Image), '添加' (Add), and '取消' (Cancel).
- 说明: 先上传图片，成功后会显示存放地址，然后再添加商品。

(2) 供应商管理

添加供应商，右键供应商列表可以修改、删除供应商。

The 'Supplier Management' window shows a search section with '查询条件' (Search Conditions) and a dropdown for '供应商名称' (Supplier Name) set to '可口可乐' (Coca-Cola), with a '查询' (Search) button. Below is a table of '供应商信息' (Supplier Information) with columns: '序号' (Serial Number), '供应商名称' (Supplier Name), '地址' (Address), and '电话' (Phone Number). One entry is shown: '1 可口可乐 上海'. A context menu is open over this entry with options: '修改供应商' (Modify Supplier) and '删除供应商' (Delete Supplier). At the bottom, there are buttons for '打印记录' (Print Record), '新增' (Add), and '退出' (Exit).

(3) 进货管理

查询商品的进货记录。

The screenshot shows the '商品进货' (Goods In) window. At the top, there is a search bar with the label '商品名称:' and a '查询' (Search) button. To the right of the search bar are three buttons: '商品进货记录' (Goods In Record), '新增商品记录' (Add Goods Record), and '删除商品记录' (Delete Goods Record). Below the search bar is a table with the following data:

编号	商品名称	进退货/新增/修改	供应商/产地	日期	单位	数量	单价	金额	备注	操作员
4551	雪碧	进货	可口可乐	2024-07-22 15:40:...		100	3	300		system
4550	可乐	进货	可口可乐	2024-07-22 15:39:...		100	3	300		system

At the bottom of the window, there is a status bar showing '当前页: 1/共1页; 总数: 2行' and navigation buttons: '打印记录', '商品进货', and '退出'.

点击商品进货，输入商品信息。

The screenshot shows the '商品进货' (Goods In) window with a form for entering item details. The form includes the following fields:

- 单据号:
- 商品名称:
- 商品类别:
- 规格类别:
- 供应商:
- 单位:
- 货位:
- 单价:
- 数量:
- 金额:
- 日期:
- 用途:

At the bottom of the form, there are two buttons: '确定' (Confirm) and '取消' (Cancel).

(4) 退货管理

输入商品信息，添加退货记录。

The screenshot shows the '退货' (Return) window. At the top, there is a search bar with the label '商品名称:' and a '查询' (Search) button. Below the search bar is a table with the following data:

编号	商品名称	进退货/新增/修改	供应商/产地	日期	单位	数量	单价	金额	备注	操作员
----	------	-----------	--------	----	----	----	----	----	----	-----

At the bottom of the window, there is a status bar showing '当前页: 1/共0页; 总数: 0行' and navigation buttons: '打印记录', '退货', and '退出'.

A dialog box titled '添加退货记录' (Add Return Record) is open in the foreground. It contains the following fields:

- 单据号:
- 商品名称:
- 供应商:
- 规格类别:
- 日期:
- 单位:
- 货位:
- 单价:
- 数量:
- 金额:
- 备注:

At the bottom of the dialog box, there are two buttons: '确定' (Confirm) and '取消' (Cancel).

7. 经理查询

经理可以查询今日预定情况，今日预定到店表，今日预定未到店表，商店客人情况表，历史客人消费统计表，发票记录查询，清扫脏房查询，房间续住查询，冲调和入账查询。



8. 辅助功能

辅助功能包括更换操作员，锁定软件，房间类型列表分屏，客户机即时购物提醒信息，查看客户机手机扫码支付订单，查看顾客购物记录，查看服务端和客户端发送消息记录，查看当前挂单购物信息，查看硬件报警记录，软件更新公告，软件视频帮助，语音播报设置，退出系统。



(1) 更换操作员

选择需要更换的操作员，输入操作员密码。



更换操作员

操作员: xiaoen

操作员密码:

确定 返回

(2) 锁定软件

软件锁定，输入当前操作员密码解锁。



软件已锁定

密码:

请输入当前登录操作员登录密码解锁

解锁

(3) 房间类型列表分屏

选择房型，可以查看房型室内效果图。



外星人

房型	标准价格	凌晨牌价格	钟点牌价格
双人间	130	10	10
三人间	160	13	16
五人间	200	16	20

室内效果图

2024年7月22日 16:25:31 星期一

(4) 客户机即时购物提醒信息

客户机购买商品可以看到时间，房间号，购买方式，购买商品信息。

序号	时间	房间号	购买方式	购买商品信息
----	----	-----	------	--------

全选 确认商品送达

(5) 查看客户机手机扫码支付订单

订单号	房间号	消费金额	下单时间	是否支付	支付时间	支付方式	机器号	商品名称	数量	单价	操作员
-----	-----	------	------	------	------	------	-----	------	----	----	-----

当前页: 1/共0页; 总数据量: 0行 首页 上一页 下一页 末页

(6) 查看顾客购物记录

单号	时间	单张购物金额	退房结账购物金额	支付方式	收银员	会员手机号	消费房间	商品信息
----	----	--------	----------	------	-----	-------	------	------

当前页: 1/共0页; 总数据量: 0行 首页 上一页 下一页 末页

- (7) 查看服务端和客户端发送消息记录
选择房间号，选择消息来源，时间范围。

房间号	客户机名称	消息来源	发送时间	消息内容
1	PC202307251625	服务端	2024/7/23 10:59:58	消息已经接收。
	PC202307251625	服务端	2024/7/23 10:33:03	-

- (8) 查看当前挂单购物信息

ID号	房间号	商品ID	商品名称	商品价格	商品数量	操作员	销售员
4188	1	3379	薯片	3	1	system	en
4189	1	3378	可乐	3	1	system	en

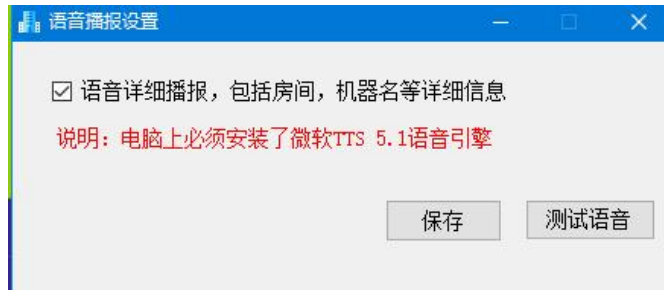
- (9) 查看硬件报警记录
输入机器名，选择时间范围。

机器名	时间	原CPU	变动后CPU	原硬盘	变动后硬盘	原显卡	变动后
-----	----	------	--------	-----	-------	-----	-----

(10) 软件视频帮助



(11) 语音播报设置

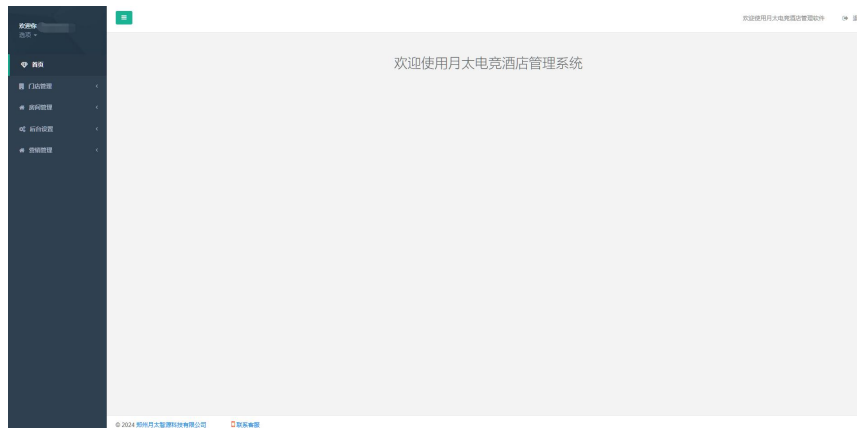


月太电竞酒店管理系统后台

一、月太电竞酒店后台管理

1. 月太电竞酒店管理系统

月太电竞酒店管理系统后台包括首页, 门店管理, 房间管理, 后台设置, 营销管理等几个功能模块。



2. 门店管理

可以查看您的门店列表, 添加、修改、删除门店, 加入连锁。



(1) 添加门店

填写店铺名称，电话，地址，右键地图设置店铺地址。

添加电竞酒店

基本设置 高级设置 门锁设置

店铺名称
输入店铺名称

店铺电话
输入店铺电话

店铺地址
右键地图设置地址



提示：右键点击地图可以标记位置

注意. 试用期为15天 关闭 提交

高级设置

自定义设置酒店的参数。

添加电竞酒店

基本设置 高级设置 门锁设置

允许 15 分钟内撤单

默认押金 100 元

启用凌晨房价
00:00 至 06:00
凌晨房退房时间超过 14 点加收半天房费
直到当天 18 点加收全天房费

全天房退房时间超过 14 点加收超时费，按 半天房价 收取

超时 0 分钟内不收费

直到当天 18 点加收全天房费

启用会员等级折扣
 银联优惠必须通过特权人
 房价折扣必须通过特权人
 会员注册必须输入身份证号和手机号
 限制一个身份证只能开一个房间
 禁止出售库存为0的商品
 启用硬件报警
 禁止客房扫码购买商品
 禁止前台扫码购买商品
 禁止客房挂单购买商品
 禁止前台挂单购买商品

注意. 试用期为15天 关闭 提交

门锁设置

添加电竞酒店

基本设置 高级设置 **门锁设置**

门锁类型

无

注意:试用期为15天 关闭 提交

3.房间管理

房间管理包括房间类型，房间列表。

(1) 房间类型

选择门店，然后添加房间的类型，对添加的房间类型做修改、删除、上传房间图片等操作。

The screenshot shows a web interface for managing room types. On the left is a dark sidebar with navigation options: 首页, 门店管理, 房间管理 (selected), 房间列表, 前台设置, and 会员管理. The main content area has a header with '选择门店' (Select Store) and a dropdown menu currently showing '外星人'. Below this is a table with the following columns: 房间类型 (Room Type), 钟点房价格 (Hourly Price), 凌晨房价格 (Early Morning Price), 标准价格 (Standard Price), 床位 (Beds), 床型 (Bed Type), 房间类型图片 (Room Type Image), and 操作 (Action). The table contains three rows of data:

房间类型	钟点房价格	凌晨房价格	标准价格	床位	床型	房间类型图片	操作
三人房	16	13	160	3	上下床		操作
五人房	20	16	200	5	上下床		操作
双人房	10	10	130	2	单人床		操作

At the bottom of the table, it says '共 3 条' (Total 3 items). The footer of the page includes '© 2024 杭州月太智能科技有限公司' and '版本: 1.0.0'.

(2) 添加房间类型

填写房间信息，输入房间类型，标准价格，钟点房价格，凌晨房价格，床位，床型。

添加房间类型

房间类型

输入房间类型, 例如五人房

标准价格

输入标准价格/晚

钟点房价格

输入钟点房价格/小时

凌晨房价格

输入凌晨房价格

床位

输入床位(只能输入数字)

床型

输入床型(例如单人床, 上下床)

关闭 提交

(3) 修改房间类型

选择门店
外星人 添加房间类型

房间类型	钟点房价格	凌晨房价格	标准价格	床位	床型	房间类型图片	操作
三人间	16	13	160	3	上下床		操作
五人间	20	16	200	5	上下床		修改
双人间	10	10	130	2	单人床		删除

共 3 条

修改房间类型

房间类型

三人间

标准价格

160

钟点房价格

16

凌晨房价格

13

床位

3

床型

上下床

关闭 提交

(4) 房间列表

添加房间，批量添加房间，修改，下载房间二维码等操作。

外星人 添加房间 批量添加房间

房号	房间状态	房间类型	房价	半天房价	超时每小时	电脑数量	床位	床型	楼层	楼底	门牌ID	操作
1	入住	三人间	160	80	10	3	3	上下床	6	1		操作
10	空闲	五人间	200	100	10	5	5	上下床	6	1		修改
11	脏房	双人间	100	50	10	2	2	单人床	1	1		下载房间二维码
12	空闲	双人间	100	50	10	2	2	单人床	1	1		删除
13	空闲	双人间	100	50	10	2	2	单人床	1	1		操作
2	空闲	三人间	160	80	10	3	3	上下床	6	1		操作
3	空闲	三人间	160	80	10	3	3	上下床	6	1		操作
4	空闲	三人间	160	80	10	3	3	上下床	6	1		操作
5	空闲	三人间	160	80	10	3	3	上下床	6	1		操作
6	空闲	五人间	200	100	10	5	5	上下床	6	1		操作
7	空闲	五人间	200	100	10	5	5	上下床	6	1		操作
8	空闲	五人间	200	100	10	5	5	上下床	6	1		操作
9	空闲	五人间	200	100	10	5	5	上下床	6	1		操作

共 13 条

© 2024 郑州丹太智慧科技有限公司 联系我们

1. 添加房间

输入房号，选择房间类型，设置房价，半天房价，超时费/小时，电脑数量，床位，床型，楼栋，楼层，门锁 ID（非必填）。

添加房间 ×

房号

房间状态

空闲

房间类型

三人间 ▼

房价

半天房价

超时费/小时

电脑数量

床位

床型

楼栋

楼层

门锁ID

关闭 提交

2. 批量添加房间

输入房号从 n 添加到 n 号，选择房间类型，房价，半天房价，超时房价/小时，电脑数量，床位，床型，楼栋，楼层。

注：批量添加最多添加十个房间。

批量添加房间 ×

房号
 到

房间状态
空闲

房间类型
三人间

房价

半天房价

超时房价/小时

电脑数量

床位

床型
上下床

楼栋

楼层

注意: 批量添加最多添加十个房间 关闭 提交

3. 修改、删除、下载房间二维码

点击操作可以修改、删除、下载房间二维码。

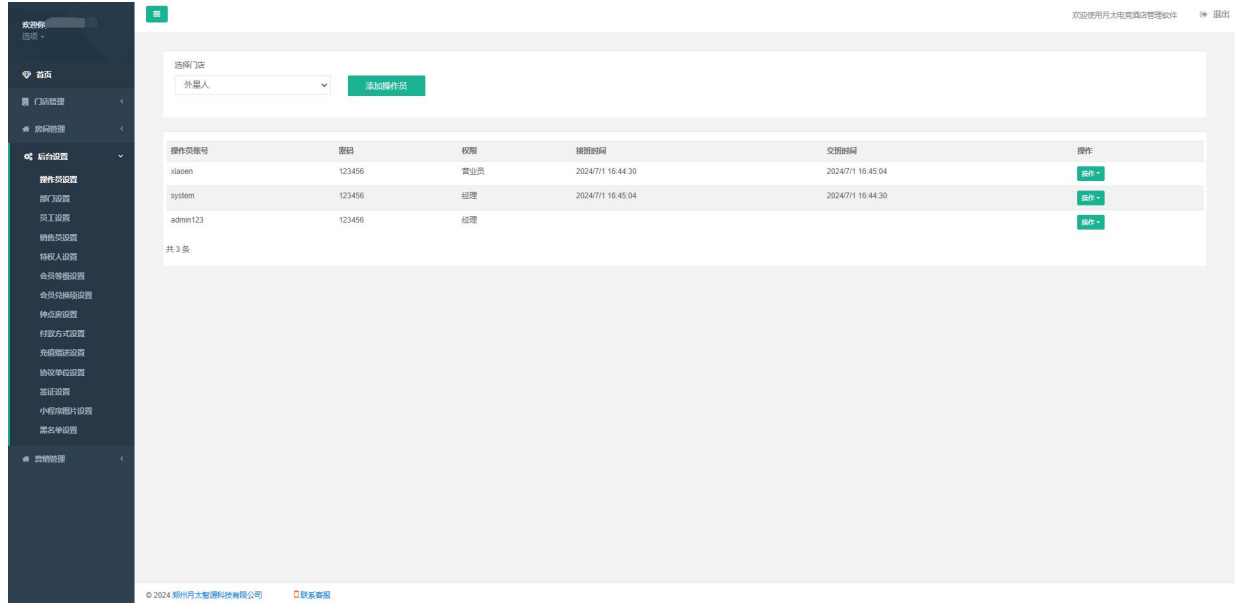
外显人 ▼添加房间批量添加房间

房号	房间状态	房间类型	房价	半天房价	超时房价/小时	电脑数量	床位	床型	楼栋	楼层	门牌ID	操作
1	入住	三人间	160	80	10	3	3	上下床	6	1		操作
10	空闲	五人间	200	100	10	5	5	上下床	6	1		修改
11	脏房	双人间	100	50	10	2	2	单人床	1	1		下载房间二维码
12	空闲	双人间	100	50	10	2	2	单人床	1	1		删除
13	空闲	双人间	100	50	10	2	2	单人床	1	1		操作
2	空闲	三人间	160	80	10	3	3	上下床	6	1		操作
3	空闲	三人间	160	80	10	3	3	上下床	6	1		操作
4	空闲	三人间	160	80	10	3	3	上下床	6	1		操作
5	空闲	三人间	160	80	10	3	3	上下床	6	1		操作
6	空闲	五人间	200	100	10	5	5	上下床	6	1		操作
7	空闲	五人间	200	100	10	5	5	上下床	6	1		操作

4. 后台设置

后台设置包括操作员设置，部门设置，员工设置，销售员设置，特权人设置，会员等级设置，会员兑换项设置，钟点房设置，付款方式设置，充值赠送设置，协议单位设置，签证设置，小程序图片设置，黑名单设置。

(1) 操作员设置



添加操作员

添加操作员

用户名

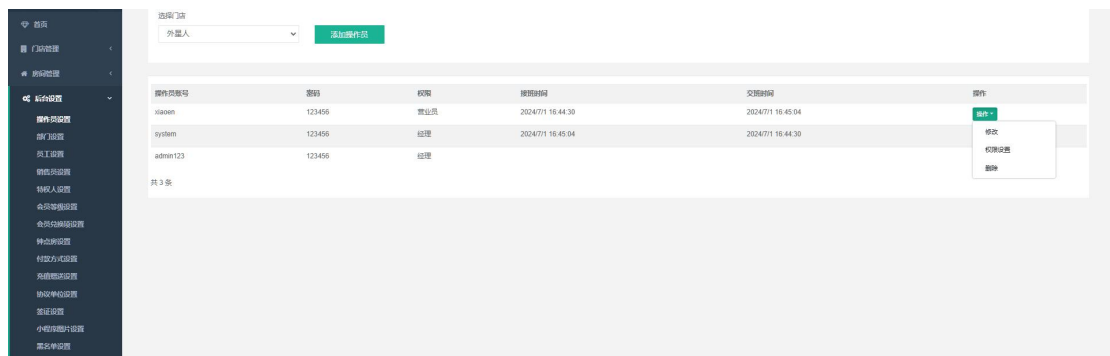
密码

权限

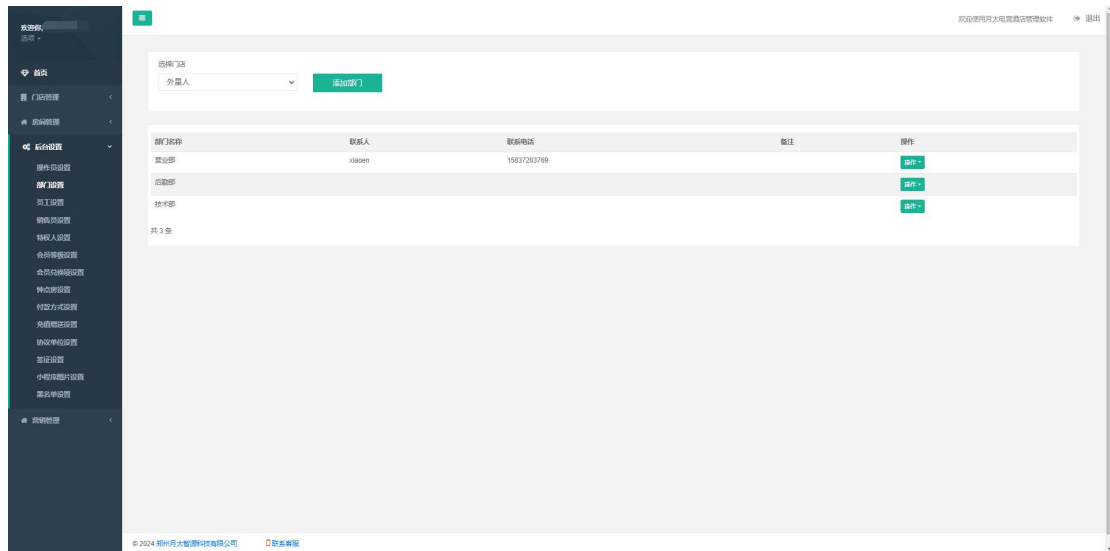
经理
营业员
营业员

关闭 提交

修改，删除，权限设置。



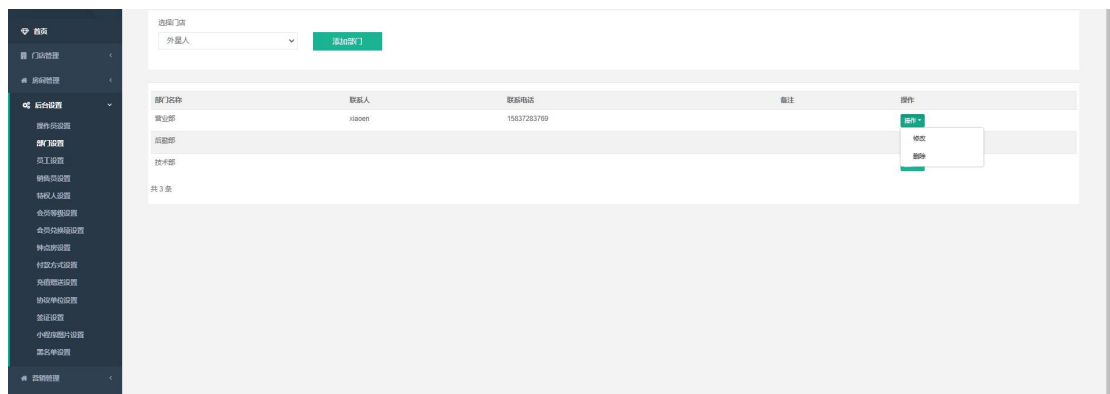
(2) 部门设置



添加部门

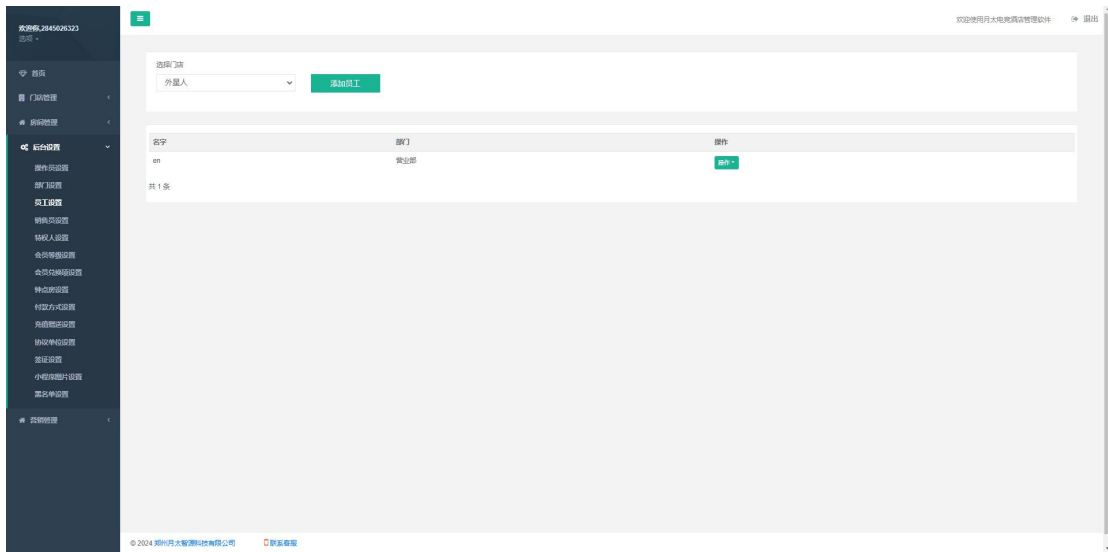


修改、删除部门



(3) 员工设置

点击操作按钮可以删除员工

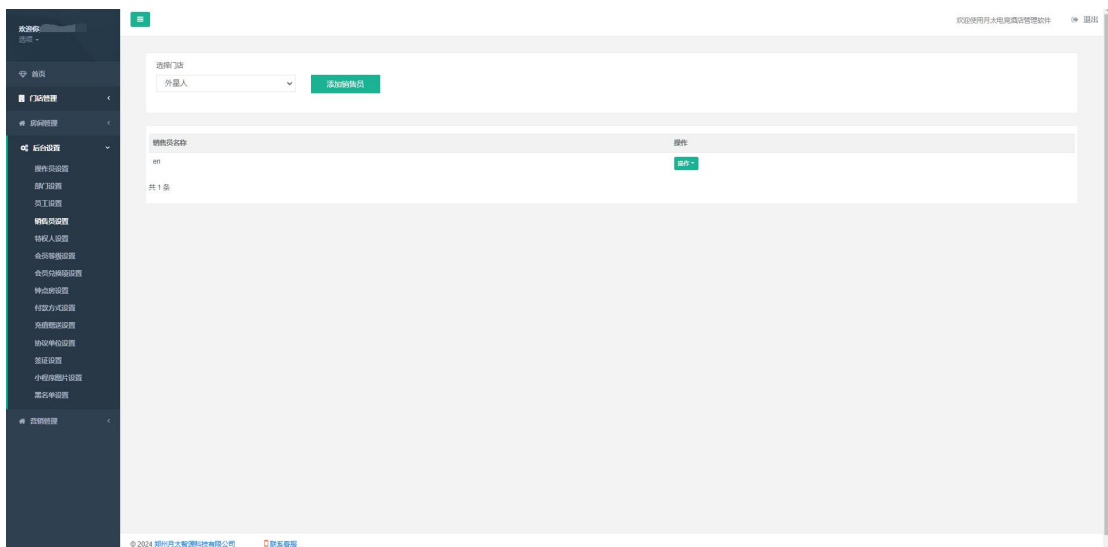


添加员工



(4) 销售员设置

点击操作按钮可以删除销售员



添加销售员

×

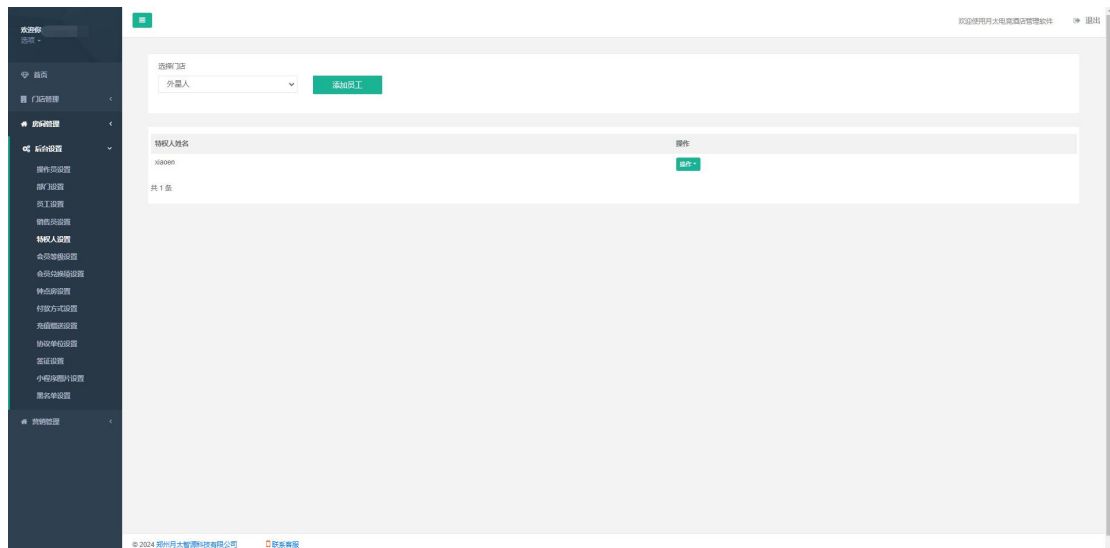
添加销售员

销售员名称

关闭 提交

(5) 特权人设置

点击操作按钮可以删除特权人



添加特权人

×

添加特权人

特权人

xiaoen

xiaoen

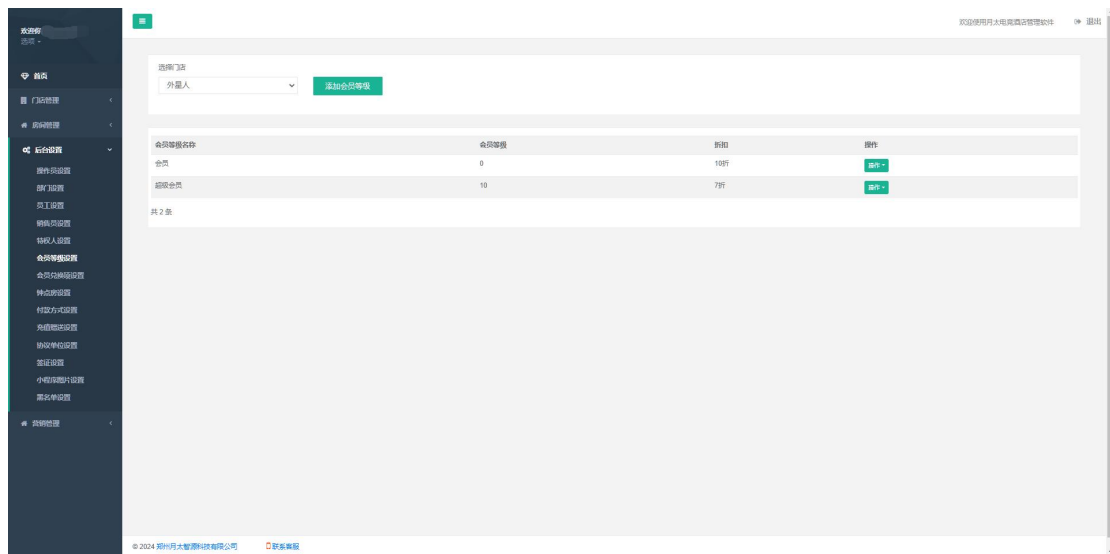
system

admin123

关闭 提交

(6) 会员等级设置

点击操作可以修改删除会员



添加会员等级

输入会员名称，会员等级数字越大代表级别越高，自定义折扣打折。

添加会员等级

会员等级名称

会员级别：(数字越大，级别越高)

折扣：(范围：0~10 可以是小数)

例：原金额：100.00元，打折后：**100.00元**

关闭 提交

修改会员等级

选择指定会员等级修改。

修改会员等级

会员等级名称

超级会员

会员级别：(数字越大，级别越高)

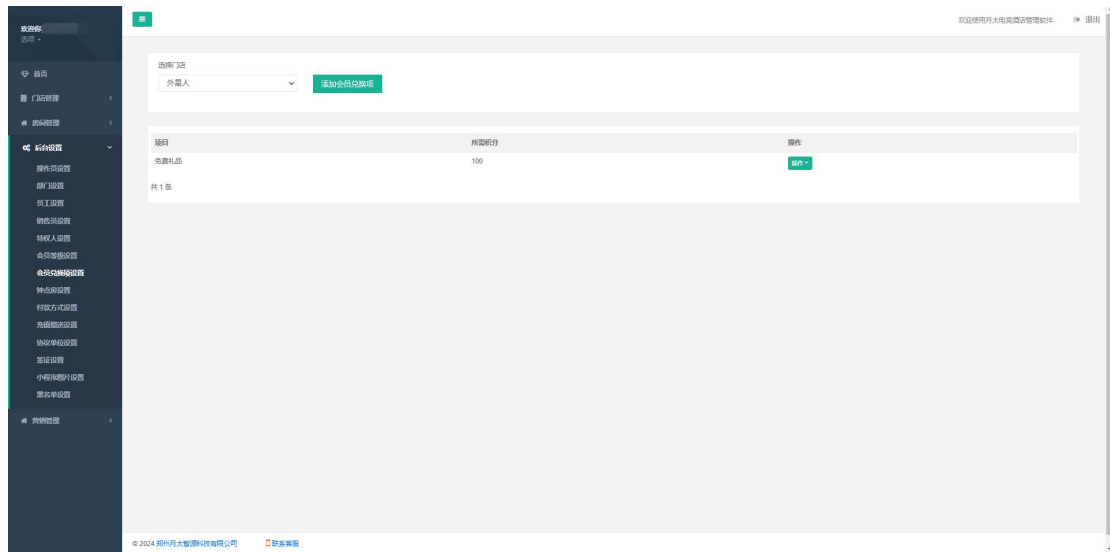
折扣：(范围：0~10 可以是小数)

例：原金额：100.00元，打折后：**70.00元**

关闭 提交

(7) 会员兑换项设置

点击操作可以删除兑换项目。



添加会员兑换项

添加会员积分兑换项

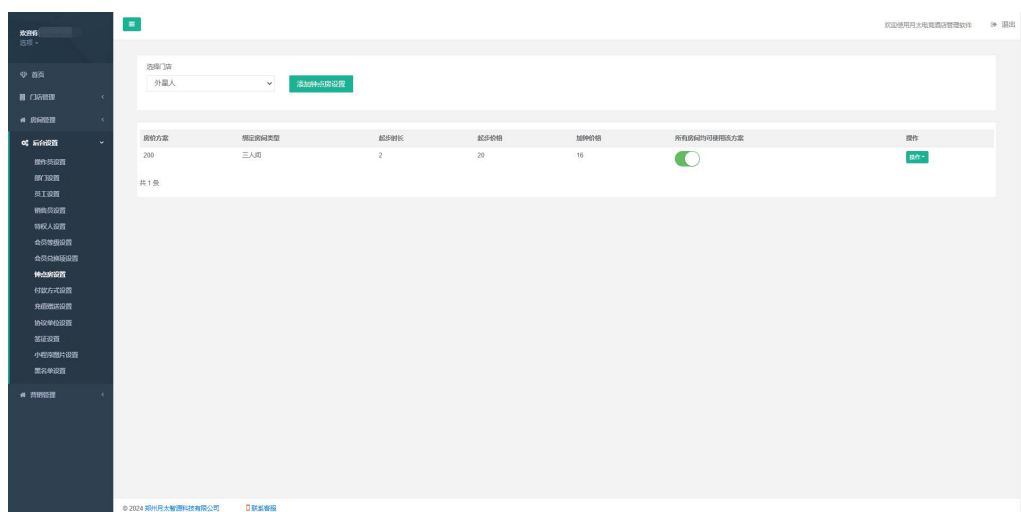
*项目

*所需积分

关闭 提交

(8) 钟点房设置

点击操作可以修改删除钟点房房价方案。



添加钟点房方案设置

添加钟点房方案

*房价方案
每个店铺唯一

*绑定房间类型
三人间

*起步时长
单位:小时

*起步价格
单位:元

*加钟价格
超时后 元/小时

关闭 提交

修改钟点房设置

修改钟点房设置

房价方案
200

绑定房间类型
三人间

起步时长
2

起步价格
20

加钟价格
16

关闭 提交

(9) 付款方式设置

点击操作可以删除付款方式

付款方式

选择门店
外展人

添加付款方式

名称	操作
支付宝	删除
微信	删除

共 2 条

© 2024 郑州丹大智源科技有限公司

添加付款方式，输入付款方式名称即可。

×

添加付款类型

名称

关闭 提交

(10) 充值赠送设置

会员充值可以设置赠送金额。点击操作可以删除赠送方案。

会员级别	充值金额	赠送金额	操作
普通会员	100.00	10.00	操作

添加充值赠送

×

添加充值赠送

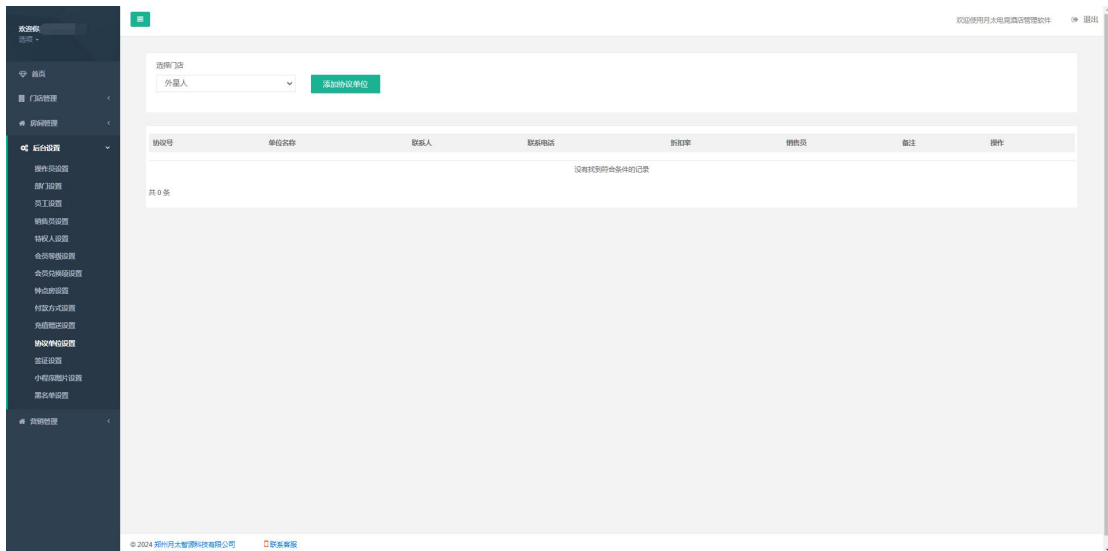
*会员级别

*充值金额

*赠送金额

关闭 提交

(11) 协议单位设置



添加协议单位

添加协议单位

*协议号

*单位名称

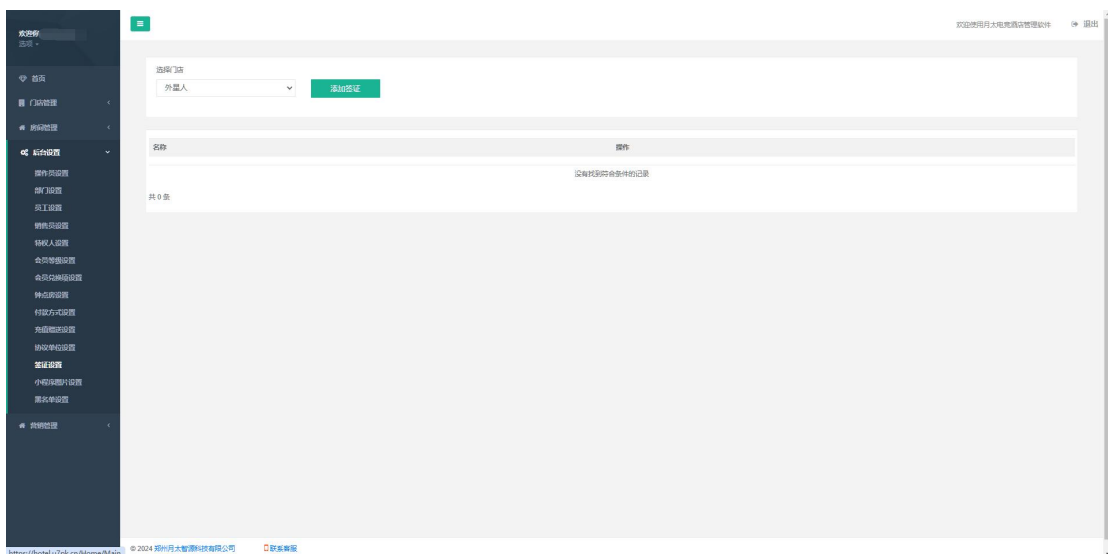
*联系人

*联系电话

*销售员

*备注

(12) 签证设置



添加签证

添加签证类别

*名称

关闭 提交

(13) 小程序图片设置

选择门店

外置人 添加图片

图片路径	图片描述	添加时间	操作
没有符合条件的记录			

共 0 条

添加图片
浏览本地图片

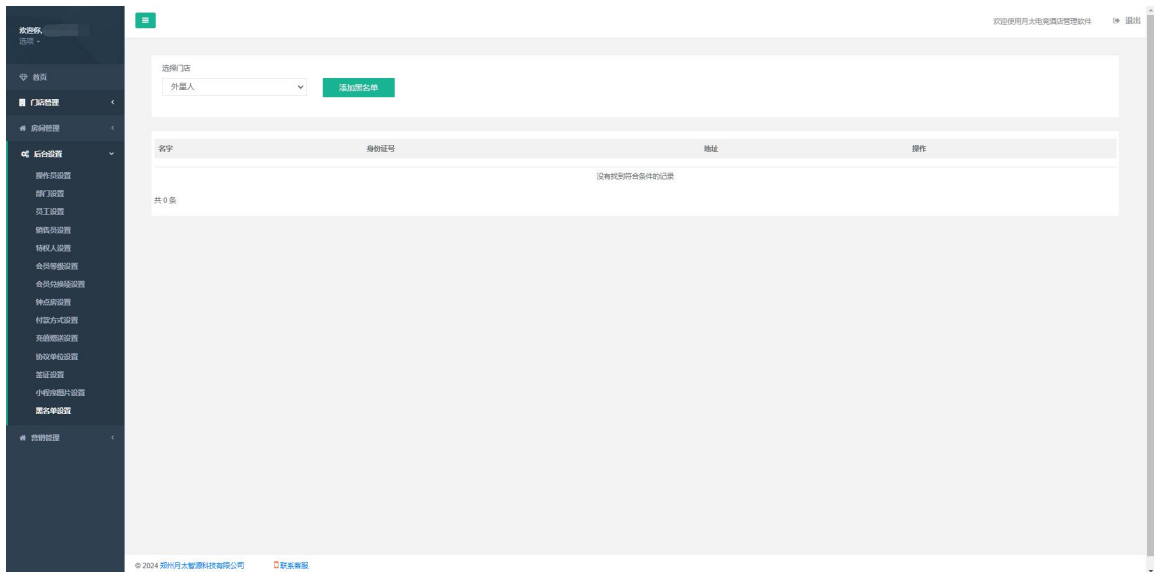
添加图片

图片路径 (尺寸推荐: 678*419, 大小不能超过1M)

浏览

关闭 提交

(14) 黑名单设置



添加黑名单

添加黑名单

姓名

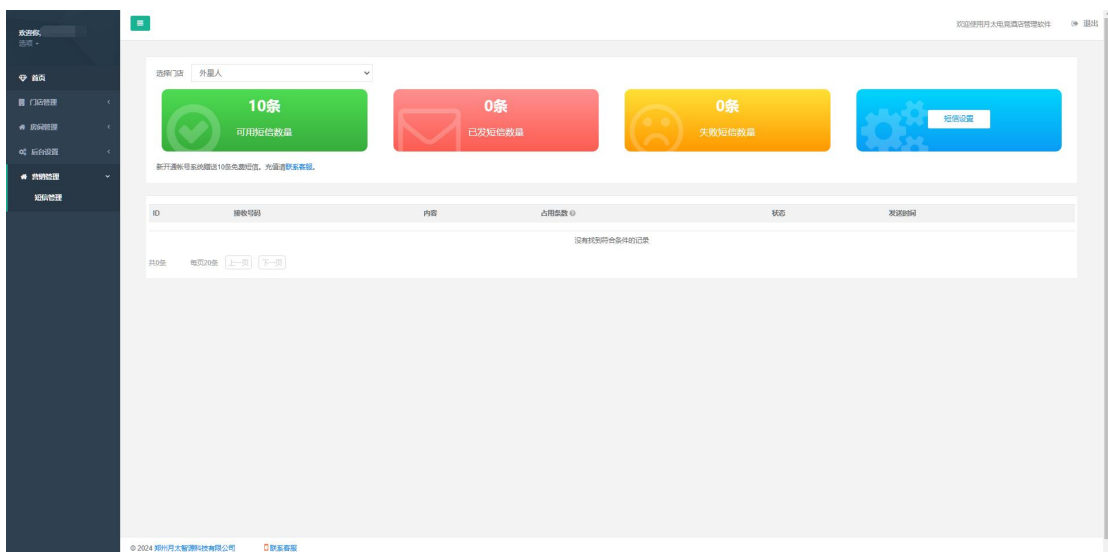
身份证号

地址

关闭 提交

5. 营销管理

(1) 短信管理





微信小程序管理端-月老板

月太电竞酒店管理软件推出管理端微信小程序：月老板

- 1、详尽的房态信息--多达 7 种房态，且都有图标相对应，提供详尽、明了的房间信息；
- 2、系统产生的报表功能完备
- 3、随时随地查看门店实况
- 4、各个门店营业额，入住率一览无余
- 5、系统可按各条件的分类，随时可以得知回头客、协议单位的入住情况
- 6、营业分析、客源分析、房型、入住率分析，为管理层提供决策数据，彻底结束手工报表的历史

- 7、交班记录、班次汇总，轻松查账

适用于选择月太电竞酒店的老板和前台工作人员

一、月老板管理端登录界面

1.管理登录

月老板微信小程序，登录类别分为管理登录和员工登录，登录账号密码都是和电脑软件登录账号一样，是由云端后台统一生成管理登录，通常是由经理或者老板进行登录，账号和密码是当初在官网 www.u7pk.cn 注册电竞酒店的账号。



2.员工登录

由酒店工作人员分配的账号登录，账号密码是云端电竞后台生成的操作账号密码，输入门店编号，以及操作员账号密码登录即可。



The image shows a mobile application login screen for employees. At the top, there are two tabs: '管理登录' (Management Login) and '员工登录' (Employee Login), with the latter being selected. Below the tabs are three input fields: '输入门店标识' (Enter store ID), '输入账号' (Enter account), and '输入密码' (Enter password). At the bottom, there is a large orange button labeled '登录' (Login).

3. 月老板首页

管理员登录之后，可以看到所有的功能模块，可以看到全部员工，以及在岗员工和休息员工。

包括房态图，营业分析，客源分析，房型分析，入住率分析，交班记录，班次汇总等功能。



The image shows the 'Month boss home page' of a mobile application. At the top, there is a dropdown menu showing '57135'. Below it, there is a summary card showing '全部员工: 5' (Total employees: 5), '在岗员工: 1' (On-duty employees: 1), and '休息员工: 4' (Off-duty employees: 4). Below the summary card is a promotional banner with the text '买软件, 抢红包, 更优惠' (Buy software, grab red envelopes, more discounts). Below the banner is a grid of seven function icons: '房态图' (Room status), '营业分析' (Business analysis), '客源分析' (Customer source analysis), '房型分析' (Room type analysis), '入住率分析' (Occupancy rate analysis), '交班记录' (Shift records), and '班次汇总' (Shift summary). At the bottom, there is a navigation bar with four icons: '首页' (Home), '实况' (Real-time), '门店' (Store), and '我的' (My).

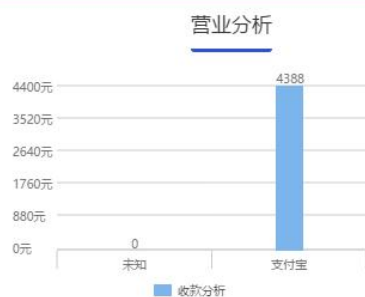
(1) 房态图

根据房态图可以直观的看到各个房间的使用状态，比如全部房间是多少，入住空闲脏房等分别是多少。



(2) 营业分析

可以自定义时间段，查询每个时间段的营业情况，可以根据支付方式进行统计展示，查账总收款和入住率等。



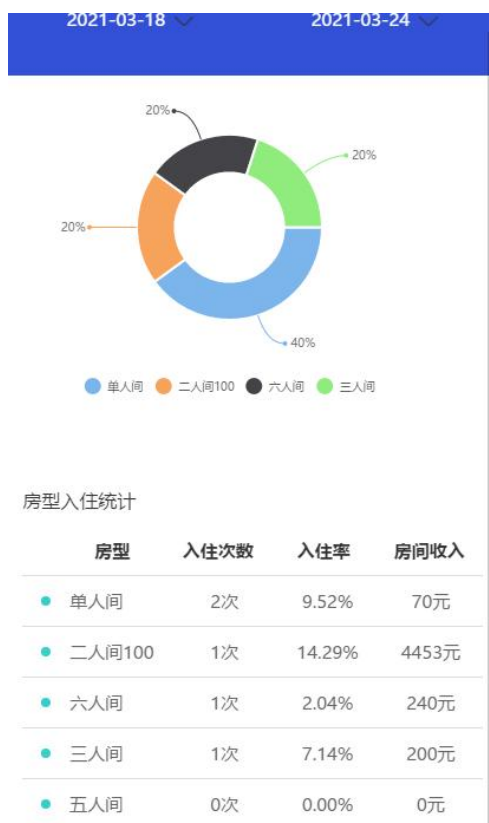
(3) 客源分析

自定义时间段，查询男女入驻比例。



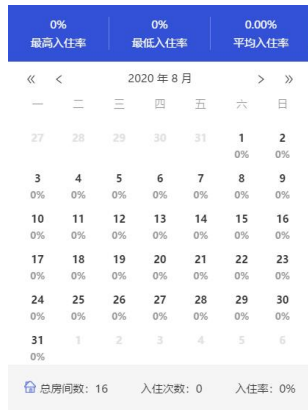
(4) 房型分析

可以查看每种类型的房间使用比率，可以自定义时间段。



(5) 入住率分析

可以查看每个月的入住率，每日入住率对比等。



(6) 交班记录

查看酒店营业员交班情况，营业情况。



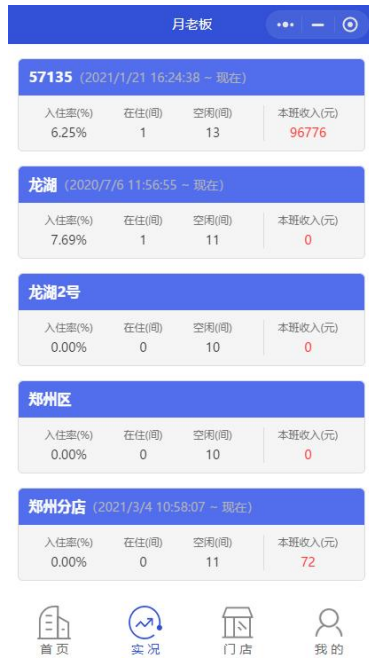
(7) 班次汇总

可以查看自定义时间段之内的营业收入情况，账目细节等。



4. 实况

如果有多家门店，在实况列表可以查看老板账号旗下所有门店的营业收入情况，入住率等等



5. 门店

查看门店营业额，门店收入入住率等等。



6. 我的

可以修改密码，退出登录等等。



7. 员工登录功能

员工登录之后，可以看到房间的使用状态，比如入住，空闲，预定和脏房分别是多少还可以查看房间管理，清点记录，补货记录等，和老板账号登录的区别就是，只能查看自己所在门店的情况，老板账号查看的是所有门店情况。



微信小程序顾客端-月客栈

月太电竞酒店管理软件推出顾客端微信小程序：月客栈

- 1、可直接微信搜小程序，使用简单
- 2、在线选择预定入住，操作简单
- 3、领取优惠券，优享福利
- 4、在线查看酒店房态，
- 5、各类 LOL、DNF 等特权显示
- 6、实时导航问路
- 7、一键开锁

适用于有入住电竞酒店需求的顾客

一、月客栈首页

1. 首页

首页可以看到周边商家。推荐酒店。



2. 预定

点击周边商家，进入预定界面，选择房间预订。



3. 预订记录

可以查看所有的预定记录，以及各种预定状态，比如待支付，进行中或者已完成已取消。



4. 我的

可以查看自己的订单状态，预定中，待付款，待入住等，可以查看领取优惠券

